



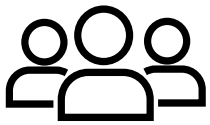
VIANATURA

PARIS

L'ÉLÉGANCE, L'ART ET LA
ROMANCE AU DÉTOUR DE
CHAQUE RUE.

2024-2025

CONSEILS PRATIQUES



Dites "Bonjour" et "Merci" systématiquement :

Avant de poser une question ou d'entrer dans un magasin, dites toujours "Bonjour" (et "Au revoir" en sortant). Les Parisiens sont sensibles à la politesse.



Pas de pourboire obligatoire dans les restaurants ou cafés:

Le service est inclus dans l'addition (mention "service compris") mais laisser un petit pourboire (1 à 2 €) est apprécié.



Tenez votre droite sur les escalators :
Les Parisiens pressés passent à gauche.



Les dimanches :


Beaucoup de boutiques et petits commerces sont fermés, sauf dans des quartiers très touristiques comme le Marais.

TRANSPORTS JOUR 1




NOTRE DAME

TOUR EIFFEL



QUARTIER LATIN

PLACE DES VOSGES



Tour Eiffel :

Prenez le métro **ligne 6 (Bir-Hakeim)** ou le **RER C (Champ de Mars - Tour Eiffel)**.

Notre-Dame :

Depuis la Tour Eiffel, prenez le **RER C** jusqu'à Saint-Michel Notre-Dame.

Quartier Latin :

Traversez le Pont Saint-Michel à pied (10-15 min).


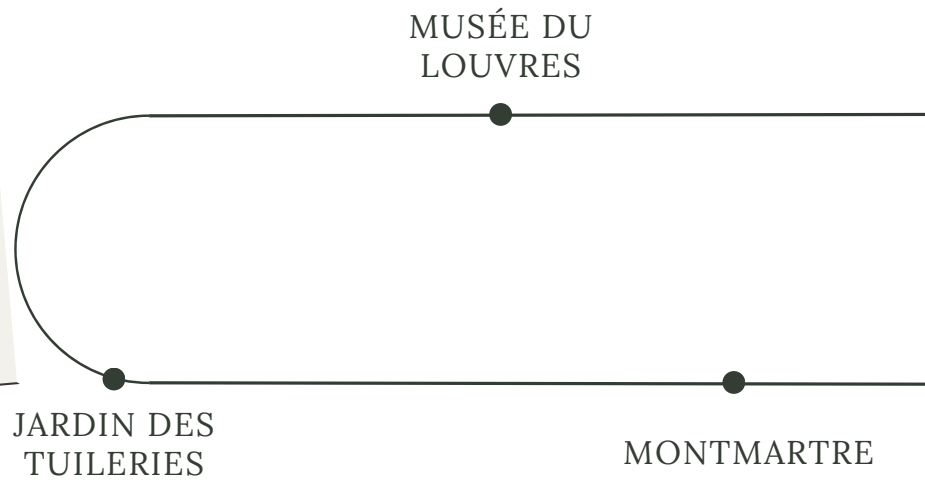
Place des Vosges :

Prenez le métro **ligne 1** (station Saint-Paul ou Bastille).

Retour :

Reprenez le métro **ligne 1** ou **bus depuis Bastille** selon votre destination.

TRANSPORTS JOUR 2



Musée du Louvre :

- Prenez le métro ligne 1 (station Palais Royal - Musée du Louvre).

Jardin des Tuileries :

- Marchez depuis le Louvre (2-3 min à pied).

Montmartre (Sacré-Cœur) :

- Prenez le métro ligne 12 depuis Concorde jusqu'à Abbesses ou Anvers, puis montez à pied ou en funiculaire.

Retour :

- Prenez le métro ligne 2 (station Blanche ou Place de Clichy) pour rejoindre votre logement.

JOUR 3 : FLÂNERIE ET DÉCOUVERTES

Matin :

Musée d'Orsay :

- Commencez votre journée par une visite du Musée d'Orsay, un incontournable pour les amateurs d'art. Ce musée, situé dans une ancienne gare, abrite des œuvres impressionnistes et post-impressionnistes de maîtres comme Monet, Van Gogh, Degas et Renoir. L'entrée est gratuite pour les moins de 26 ans (ressortissants de l'Union Européenne), sinon l'entrée coûte 14 €. Prenez le temps de découvrir les magnifiques collections d'art, les sculptures et les vues sur la Seine depuis les grandes fenêtres du musée.

Après-midi

- Le Quartier de Belleville, animé et multiculturel, offre une atmosphère bohème unique avec ses ateliers d'artistes, cafés et restaurants variés. Explorez ses rues sinueuses et profitez de la vue panoramique sur Paris depuis le parc de Belleville, un havre de verdure.
- La Promenade Plantée, ou Coulée verte René-Dumont, est une ancienne voie ferrée transformée en promenade surélevée dans le 12^e arrondissement. Calme et verdoyante, elle offre une végétation luxuriante et des vues uniques, idéale pour une balade paisible loin de la foule.



TRANSPORTS JOUR 3



Musée d'Orsay → Jardin du Luxembourg

- Départ : Musée d'Orsay.
- Arrivée : Jardin du Luxembourg.
- Options de transport :
 - À pied : Environ 20 minutes (1,6 km). Traversez le pont Royal, continuez sur la rue de Seine, puis tournez à gauche sur la rue de Vaugirard.
 - En RER :
 - Prenez le RER C à la station Musée d'Orsay direction Saint-Quentin-en-Yvelines.
 - Descendez à Saint-Michel - Notre-Dame.
 - Marchez jusqu'au Jardin du Luxembourg (10 minutes à pied).

Jardin du Luxembourg → Quartier de Belleville

- Départ : Jardin du Luxembourg.
- Arrivée : Parc de Belleville (Quartier de Belleville).
- Options de transport :
 - En métro :
 - Prenez la ligne 4 à la station Odéon (direction Porte de Clignancourt).
 - Descendez à Châtelet et changez pour la ligne 11 (direction Mairie des Lilas).
 - Descendez à Belleville.
 - Marchez 8 minutes jusqu'au parc de Belleville.
 - Durée totale : Environ 30 minutes.

Quartier de Belleville → Promenade Plantée

- Départ : Parc de Belleville.
- Arrivée : Promenade Plantée (début à la station Daumesnil).
- Options de transport :
 - En métro :
 - Prenez la ligne 11 à la station Belleville (direction Châtelet).
 - Changez à Châtelet pour la ligne 14 (direction Olympiades).
 - Descendez à Gare de Lyon et prenez la ligne 6 (direction Nation).
 - Descendez à Daumesnil pour accéder à la Promenade Plantée.
 - Durée totale : Environ 40 minutes.